

ⵜⴰⴳⵍⴷⴰⵏⵜ ⵏ ⵍⵎⴰⴳⵓⴷ
ⵜⴰⵎⴰⴳⵓⴷⴰⵏⵜ ⵏ ⵍⵎⴰⴳⵓⴷ



المملكة المغربية
وزارة الصناعة والتجارة

ROYAUME DU MAROC
MINISTÈRE DE L'INDUSTRIE ET DU COMMERCE

BAROMÈTRE DE L'INDUSTRIE MAROCAINE

PRINCIPAUX RÉSULTATS DE L'ÉDITION 2023
DE L'ENQUÊTE INDUSTRIELLE



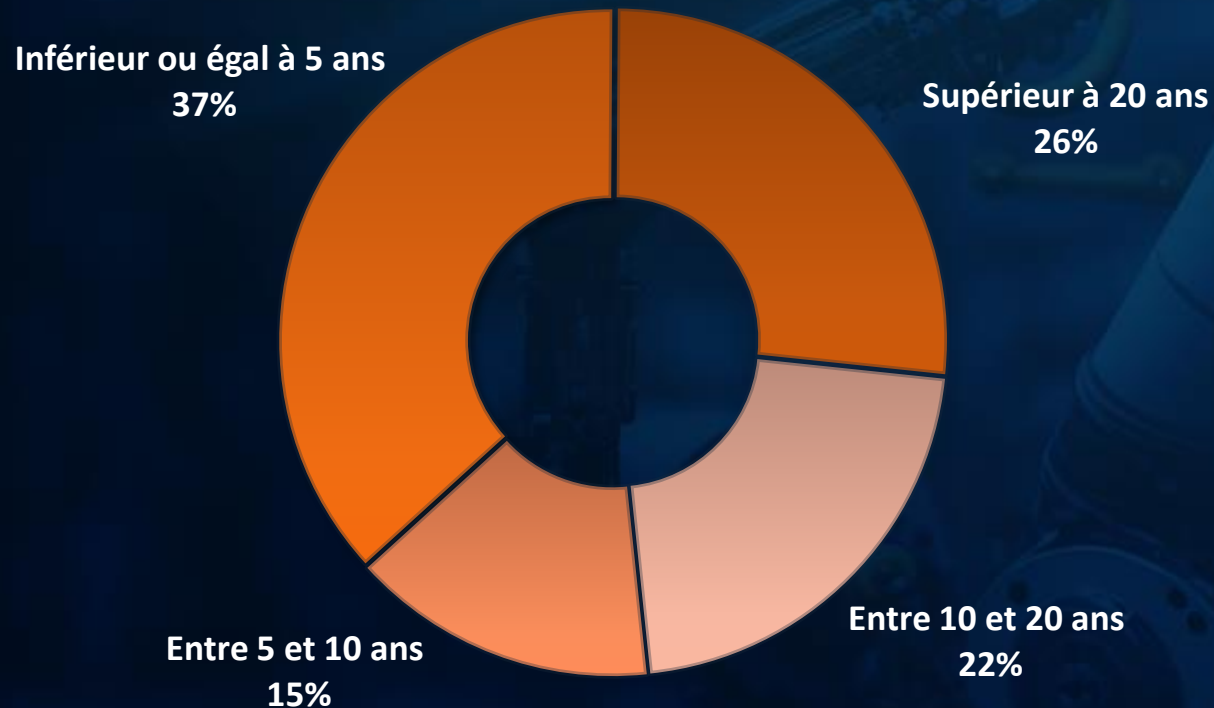
www.mcinet.gov.ma



Structure du secteur industriel selon l'âge des entreprises

Doublement du nombre d'entreprises en 10 ans

Ventilation des entreprises industrielles par tranche d'âge



52% des entreprises industrielles ont un âge < 10 ans

Forte dynamique de création d'entreprises industrielles durant les 5 dernières années

1/3 des entreprises de moins de 10 ans sont des **GE ou **PME****

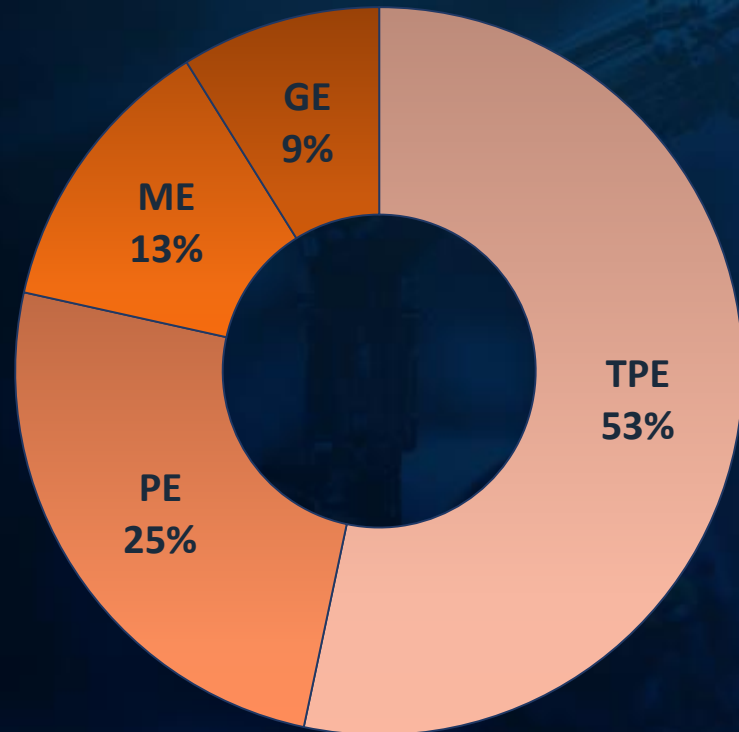
+ 1/4 des entreprises continuent de développer leurs activités dans le secteur depuis +20 ans



► Structure du secteur industriel par catégorie d'entreprises

38% des entreprises industrielles sont des PME

Ventilation des entreprises industrielles par catégorie



9% des entreprises sont des GE

+50% des entreprises sont des TPE réalisant seulement 2% du CA



Principales grandeurs économiques du secteur industriel en 2022



801,5 MMDH

Chiffre d'affaires



212,4 MMDH

Valeur Ajoutée



738,7 MMDH

Production



33,9 MMDH

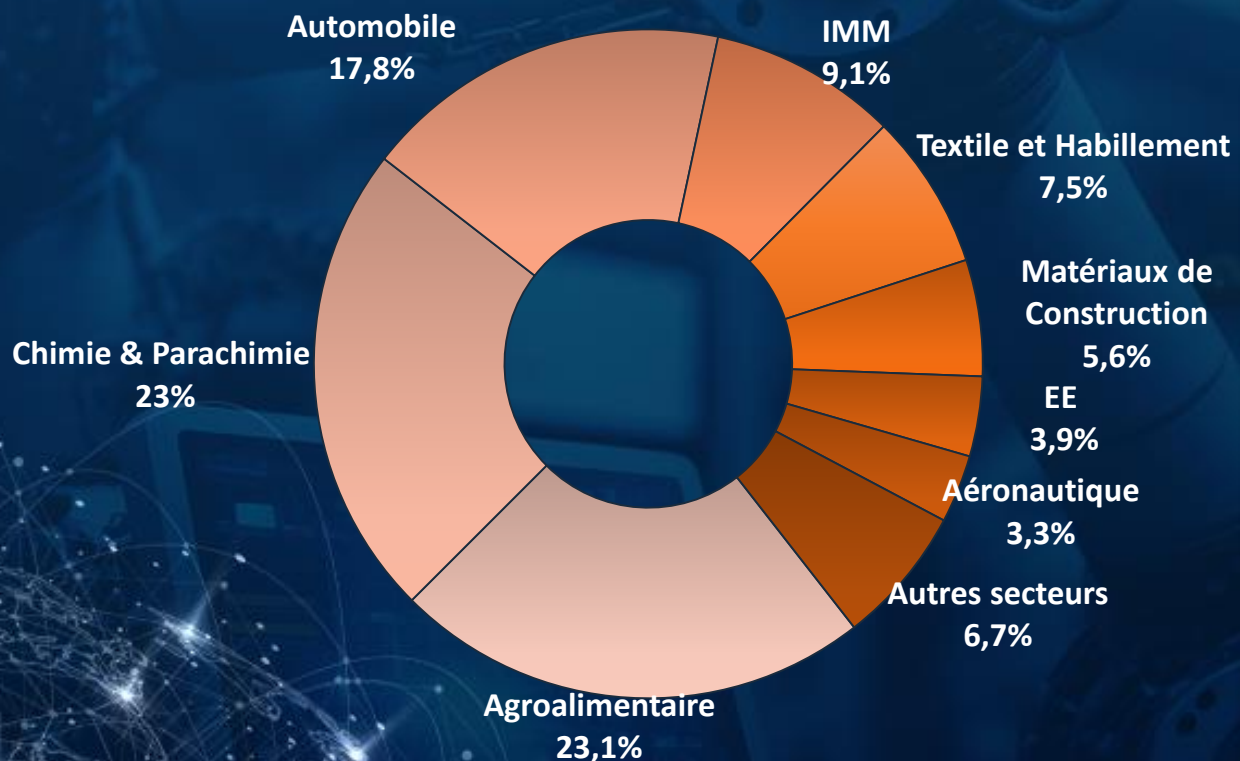
Investissement

► Ventilation sectorielle du chiffre d'affaires en 2022



CA record de 801,5 MMDH dépassant les performances de l'avant crise

Ventilation sectorielle du CA



2022, CA x 2,1 du CA de 2012

L'ensemble des secteurs ont enregistré des CA dépassant les performances de l'avant crise

CA dépassant 100 MMDH pour 3 secteurs (Agroalimentaire, Automobile, Chimie & parachimie)

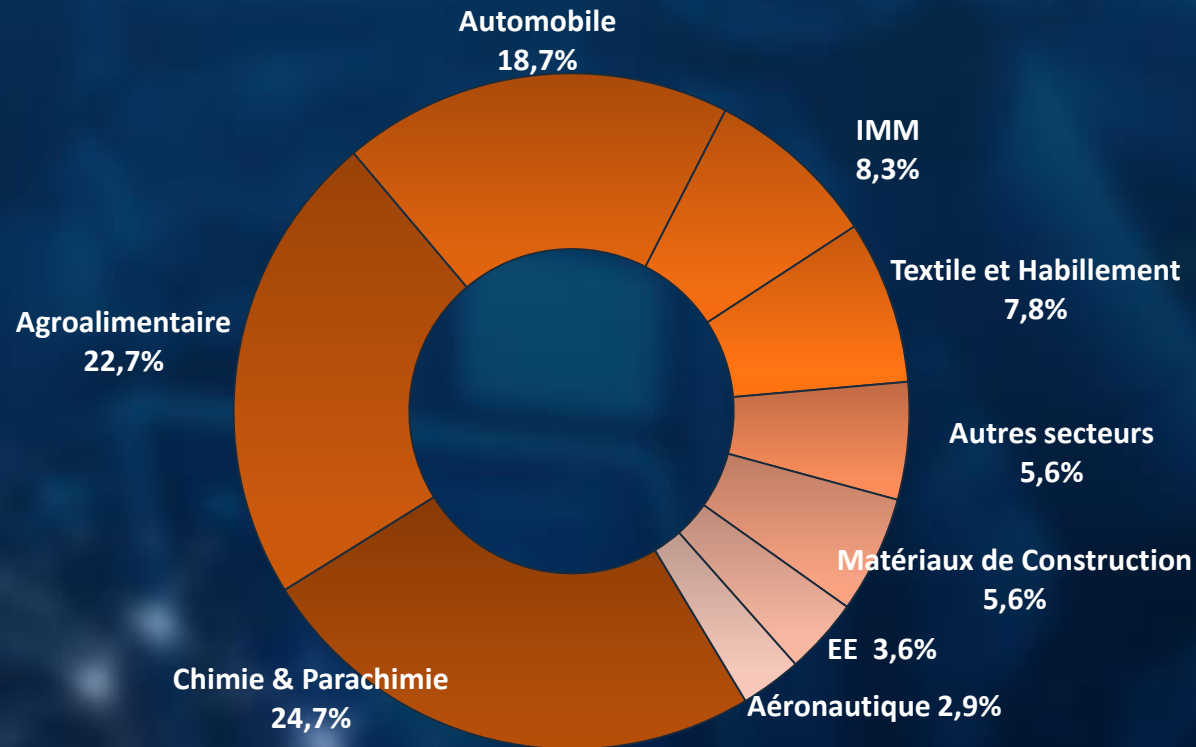
Avec seulement 2,4% des entreprises, le secteur automobile a contribué de près de 18% du CA global

► Production du secteur industriel en 2022



Nette reprise du secteur industriel, confirmée également par une production de 738,7 MMDH

Ventilation sectorielle de la production



+100 MMDH de production enregistrée par 3 secteurs

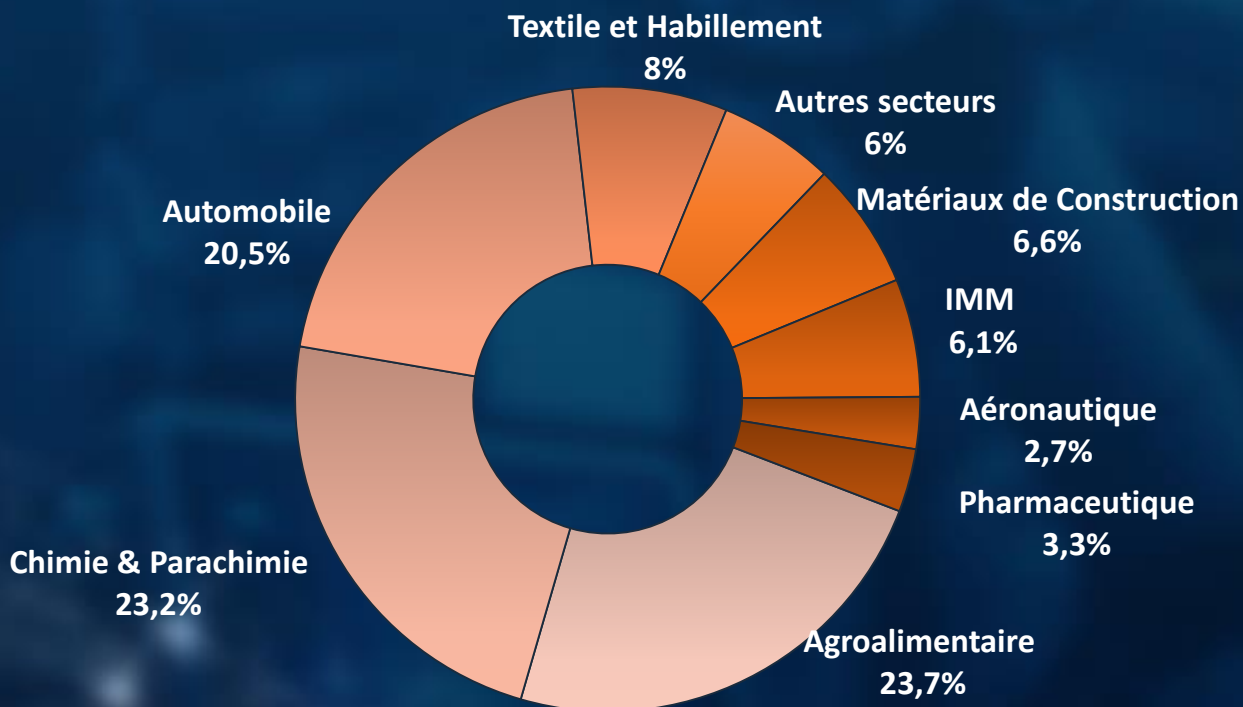
½ de la production réalisée par des entreprises employant >500 personnes

Près du ¼ de la production enregistrée par les entreprises de moins de 10 ans

► Ventilation sectorielle de la valeur ajoutée du secteur industriel en 2022

Valeur ajoutée de 212,4 MMDH, dépassant pour la première fois la barre de 200 MMDH

Ventilation sectorielle de la VA



2022, VA x 2,1 de la VA de 2012

**3 secteurs enregistrant 67% de la VA:
Agroalimentaire, Chimie & parachimie et
Automobile**

**Avec seulement 2,4% des entreprises industrielles,
le secteur automobile a réalisé 20,5% de la VA du
secteur industriel**

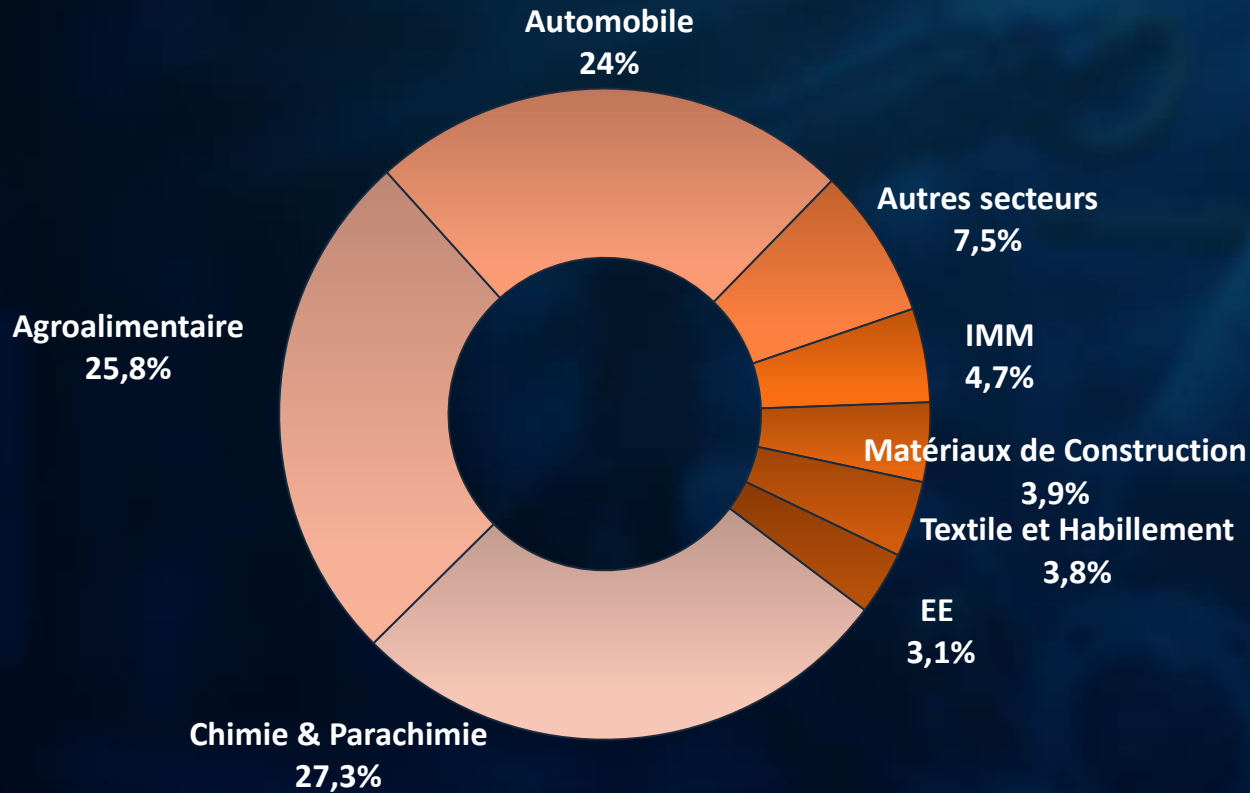
**Les entreprises de moins de 10 ans ont généré
près de 22% de la VA**

Investissement du secteur industriel en 2022



Confiance accrue des acteurs économiques dans le potentiel de croissance du secteur industriel, traduite par l'injection de près de 34 MMDH d'investissement, hors investissements Greenfields

Ventilation sectorielle de l'investissement



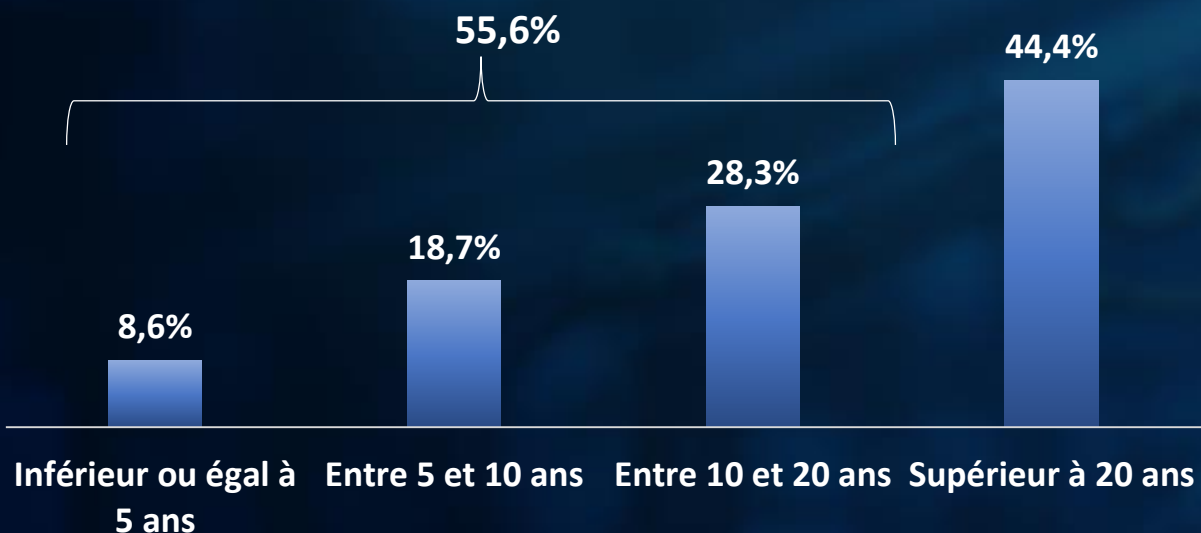
77% de l'investissement réalisé par 3 secteurs: Chimie & parachimie, Agroalimentaire, Automobile



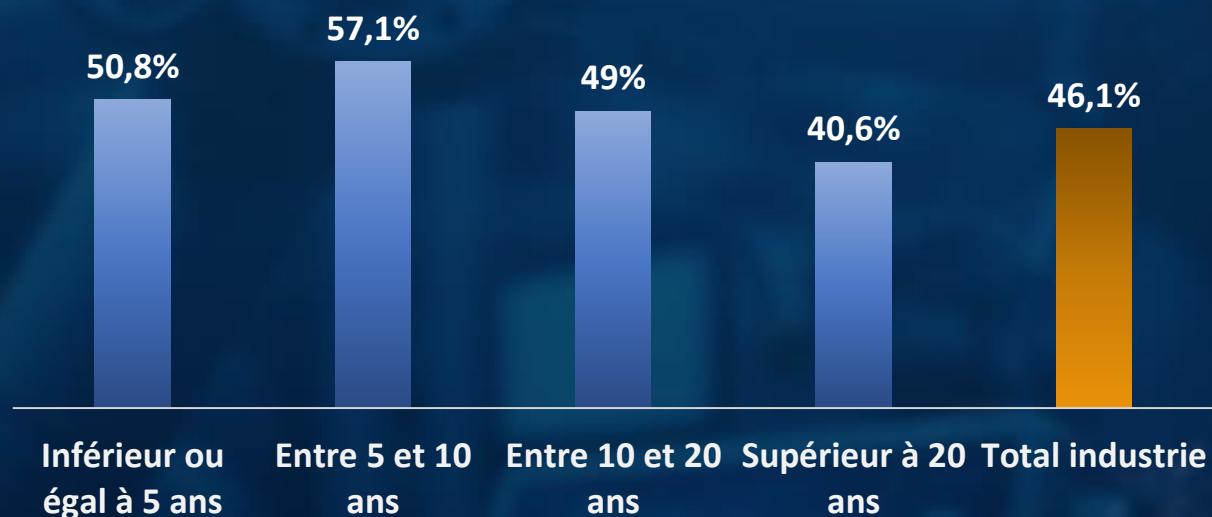
Exportations du secteur industriel en 2022

Orientation plus prononcée vers l'export des entreprises de moins de 10ans

Contribution des entreprises aux exportations par tranche d'âge



Part des exportations dans le CA par tranche d'âge des entreprises



+50 % des exportations réalisées par les entreprises de moins de 20 ans

+100 MMDH d'exportations enregistrées par les entreprises de moins de 10 ans

+50% du CA des entreprises de moins de 10 ans réalisé à l'exportation

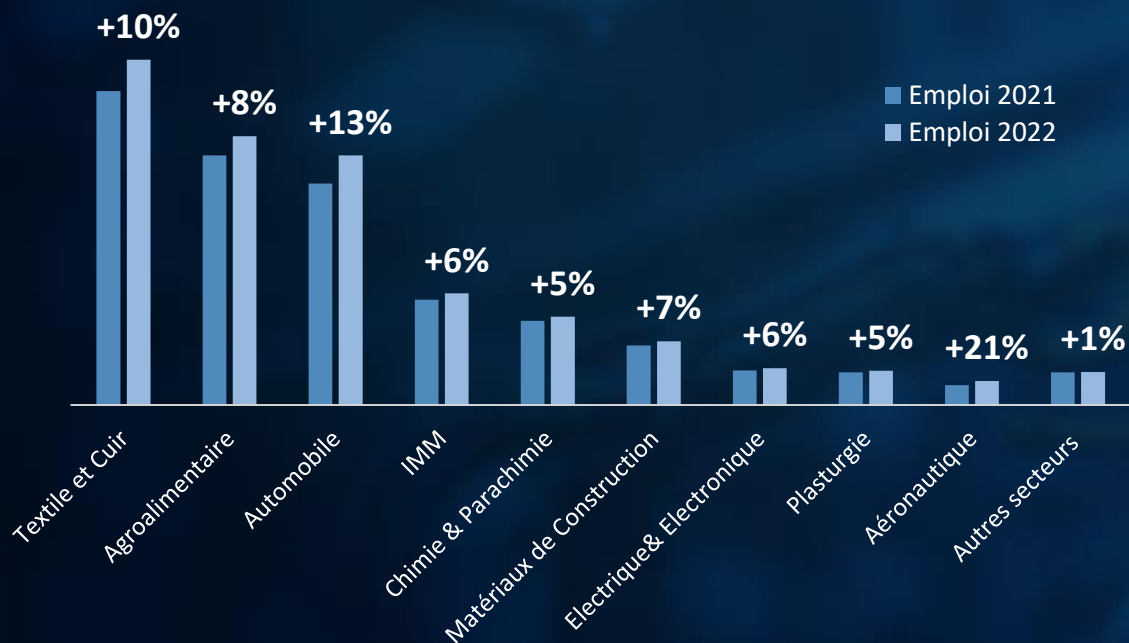
Avec une part de 86% des exportations, 1/2 du CA des GE est réalisé à l'export, contre 1/3 pour les PME

Emploi du secteur industriel



Création nette de 70 329 emplois en 2022 (+8,8% par rapport à 2021)

Evolution sectorielle de l'emploi



Evolution de l'emploi de +8,8% atteignant 870 759 emplois en 2022

2022, x 2,4 emploi de 2012

Croissance à 2 chiffres pour 3 secteurs:
Aéronautique(+21%), Automobile (+13%),
Textile et Cuir (+10%)

Avec seulement 2,4% des entreprises,
1/4 de l'emploi est assuré par l'industrie automobile

40% de l'emploi relève des PME


1/3 de l'emploi assuré par les entreprises de moins
de 10 ans

Couverture de l'emploi dans les industries manufacturières
sans prise en compte des emplois dans les services liés au
secteur industriel

Genre dans le secteur industriel en 2022



40% des emplois occupés par des femmes



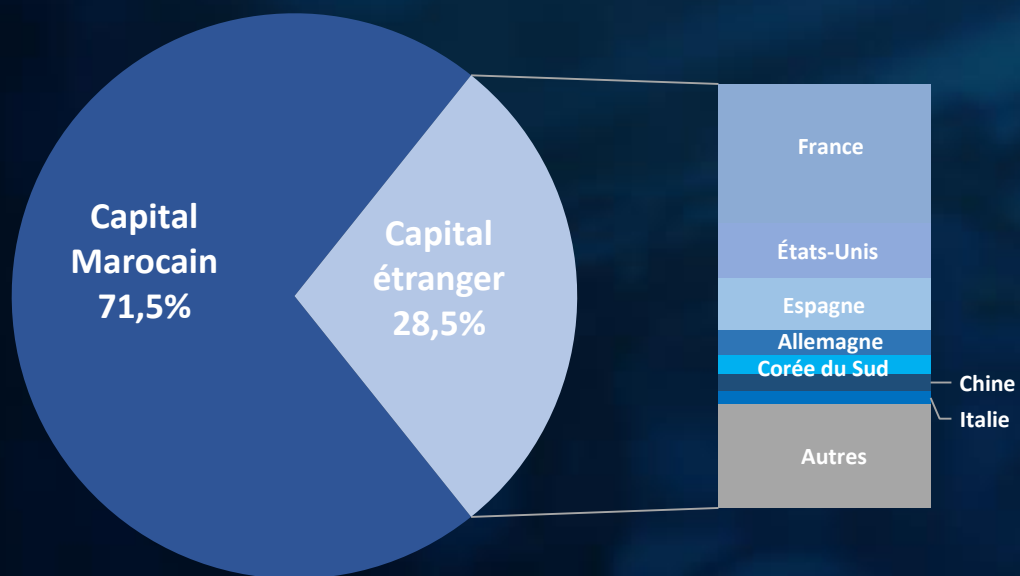
+½ des emplois des secteurs Agroalimentaire, Automobile, Textile et habillement, occupés par des femmes

Capital social du secteur industriel en 2022

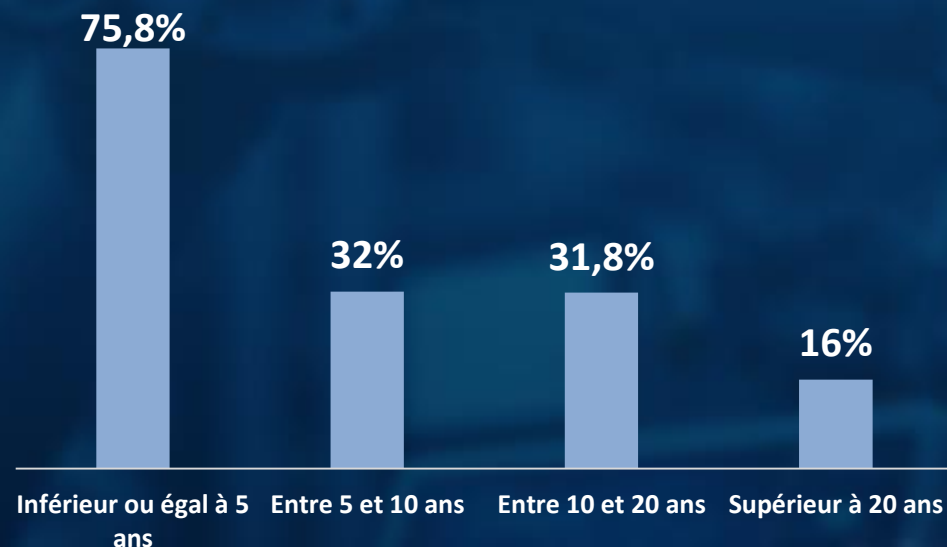


+71% du capital social d'origine marocaine

Ventilation du capital social par origine



Concentration du capital social étranger par tranche d'âge d'entreprises



Diversification des sources de capitaux étrangers :
France, États-Unis, Espagne, Allemagne, Corée du Sud, Chine, Italie, Japon, Luxembourg, Belgique et Suisse...

Concentration plus élevée du capital étranger dans le capital social des entreprises nouvellement créées



Une Dynamique appréciable pour l'ensemble des Régions du Royaume

54% du CA enregistré dans la Région de CS : - 10pts par rapport à 2015

Consolidation du positionnement de la Région de TTH en tant que hub industriel : +5pts par rapport à 2015

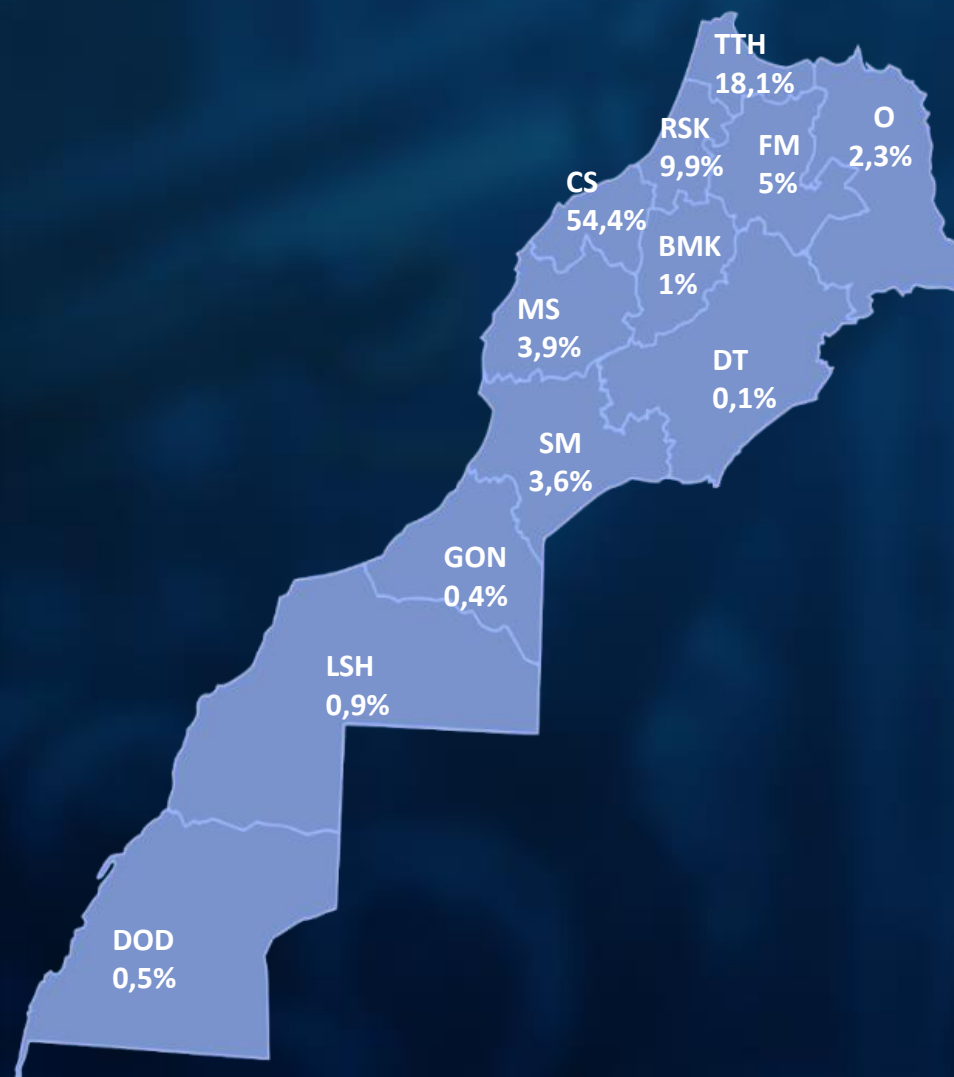
Croissance exponentielle du CA de la Région RSK: +100% entre 2018 et 2022

3 Régions du sud: + 40% de croissance moyenne du CA entre 2021 et 2022

Croissance à 2 chiffres de l'emploi de 7 Régions

Parité atteinte au niveau des Régions de TTH et FM

Ventilation du CA par Région



50% de la VA enregistré dans la Région de CS

30% de la VA généré par 2 Régions : TTH et RSK

+10 MMDH de VA enregistrés dans les Régions de MS et de FM,

Forte orientation à l'export de 2 Régions du sud : GON (87% du CA) et LSH (71,2% du CA)

85% des exportations réalisé par 3 Régions : CS, TTH, RSK

Parité de +30% dépassée par l'ensemble des Régions

ⵜⴰⴳⵍⴷⵓⴽⴰ ⵜⴰⵎⴳⴷⵓⵔⵜ
ⵜⴰⵎⴳⴷⵓⵔⵜ ⵜⴰⵏⵓⵔⵉⵎⴰⵏⵜ



المملكة المغربية
وزارة الصناعة والتجارة

ROYAUME DU MAROC
MINISTÈRE DE L'INDUSTRIE ET DU COMMERCE



[Télécharger](#)
[la dernière version du baromètre de l'industrie](#)